



RGT MIX TREFLES BLANCS

Un concentré de protéines

- L'élite des trèfles blancs nouvelle génération réuni dans une seule offre
- S'adapte à tous types de situation et à tous les rythmes d'exploitation
- Augmente significativement la valeur alimentaire des prairies moyenne et longue durée



JE SÈME DE LA GÉNÉTIQUE
FRANÇAISE



think
SOLUTIONS
think RAGT

MÉLANGE DE LÉGUMINEUSES

RGT MIX TRÈFLES BLANCS

IDENTITÉ

DURÉE D'EXPLOITATION 5 ANS

EXPLOITATION FAUCHE, ENSILAGE, ENRUBANNAGE, AFFOURAGEMENT, PÂTURAGE

PROFIL ALIMENTAIRE

ÉNERGIE	PROTÉINES	FIBRES
+++	+++	+



CONSEIL D'EXPLOITATION

Le trèfle blanc est une légumineuse exceptionnelle. Il apporte de la fertilisation à la prairie en place et il est caractérisé par une très bonne valeur alimentaire assez stable dans le temps.

2 possibilités :

- Lorsque vous semez une nouvelle prairie, semer 30 % de trèfle blanc en peuplement = environ 3 à 4 kg/ha avec votre mélange de graminées longue durée (25-30 kg)
- Sursemmer au printemps ou à l'été 3 kg/ha de RGT MIX TRÈFLES BLANCS dans vos prairies longue durée peu productives ou avec peu de légumineuses.



DOSE DE SEMIS CONSEILLÉE
3 à 5 kg/ha

PÉRIODES DE SEMIS CONSEILLÉES

- 1^{er} mars à 30 avril
- 10 août au 30 septembre

CONSEIL SEMIS

Semer sur sol rappuyé à 1 cm de profondeur



PROFIL DU MÉLANGE

COMPOSITION DU MÉLANGE % EN POIDS


32%	38%	30%
RGT TOBBY ■ Trèfle blanc géant	RGT GABBY ■ Trèfle blanc intermédiaire	RGT ASGARD ■ Trèfle blanc intermédiaire typé nain

COMPOSITION DU MÉLANGE % EN PEUPEMENT

32%	38%	30%
RGT TOBBY ■ Trèfle blanc géant	RGT GABBY ■ Trèfle blanc intermédiaire	RGT ASGARD ■ Trèfle blanc intermédiaire typé nain


TENEUR TOTALE EN LÉGUMINEUSES EN % DU PEUPEMENT 100 %

LES VARIÉTÉS EN BREF



RGT TOBBY
TRÈFLE BLANC GÉANT

- Inscription 2018
- Très productif
- Capacité des pétioles à s'allonger et des folioles à grandir
- tolère la concurrence avec la graminée au cours du cycle d'ensilage (accès à la lumière)
- adapté à la fauche



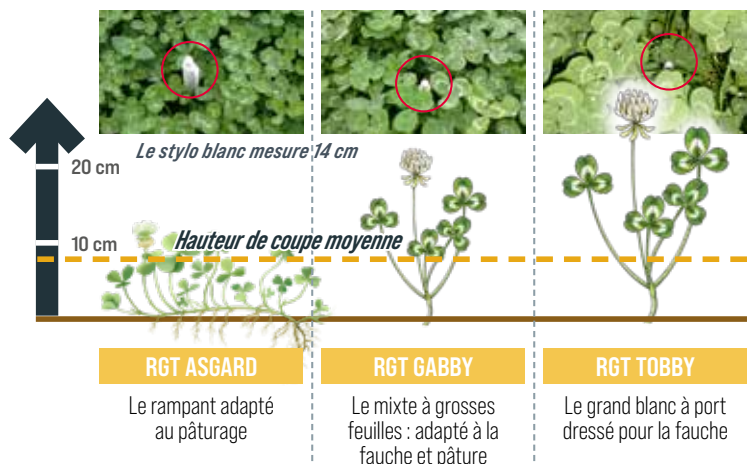
RGT GABBY
TRÈFLE BLANC INTERMÉDIAIRE

- Inscription 2015
- Démarre tôt au printemps : période de la domination de la graminée
- Port dressé, nombreux points d'ancrage
- Adapté à la fauche et à la pâture



RGT ASGARD
TRÈFLE BLANC INTERMÉDIAIRE TYPÉ NAIN

- Inscription 2017
- Port rampant
- Il s'installe sur toute la parcelle
- Nombreux points d'ancrage
- Allongement dynamique des stolons et capacité à créer un grand nombre de points végétatifs
- Adapté à la pâture



LE + DU MÉLANGE

Une offre 3 en 1 avec des variétés très récentes, très souple d'utilisation.

Les données techniques mentionnées dans ce document sont issues de test réalisés par RAGT SEMENCES. Les résultats obtenus peuvent varier en fonction des conditions agronomiques et climatiques ainsi que des techniques culturales spécifiques. En tout état de cause ces données techniques sont fournies à titre informatif et ne sauraient engager RAGT SEMENCES contractuellement. Crédits photos : photothèque RAGT Semences. 10/2021. think SOLUTIONS think RAGT : pensez SOLUTIONS, pensez RAGT.